



ТЕРРИТОРИАЛЬНЫЙ ОРГАН  
ФЕДЕРАЛЬНОЙ СЛУЖБЫ  
ГОСУДАРСТВЕННОЙ СТАТИСТИКИ  
ПО НОВОСИБИРСКОЙ ОБЛАСТИ

# Промышленное производство Новосибирской области



январь – октябрь 2022 года

# ИНДЕКСЫ ПРОМЫШЛЕННОГО ПРОИЗВОДСТВА

ЯНВАРЬ – ОКТЯБРЬ 2022 ГОДА К ЯНВАРЮ – ОКТЯБРЮ 2021 ГОДА



ИНДЕКС  
ПРОМЫШЛЕННОГО  
ПРОИЗВОДСТВА **101,3%**



Добыча полезных ископаемых

**106,1%**



Обрабатывающие производства

**100,8%**



Обеспечение электрической энергией, газом  
и паром; кондиционирование воздуха

**109,6%**



Водоснабжение; водоотведение,  
организация сбора и утилизации отходов,  
деятельность по ликвидации загрязнений


**72,7%**

## ИЗМЕНЕНИЕ ИНДЕКСОВ ПО ОСНОВНЫМ ВИДАМ ОБРАБАТЫВАЮЩИХ ПРОИЗВОДСТВ



Производство резиновых и пластмассовых изделий

**+13,7%**



Производство химических веществ и химических  
продуктов

**+11,9%**



Производство напитков

**+9,0%**



Производство металлургическое

**+8,9%**



Производство прочей неметаллической минеральной  
продукции

**+4,7%**



Производство пищевых продуктов

**+0,3%**



Производство готовых металлических изделий,  
кроме машин и оборудования

**-0,9%**



Производство компьютеров, электронных и  
оптических изделий

**-6,4%**



# ИНДЕКС ПРОМЫШЛЕННОГО ПРОИЗВОДСТВА

В % К СООТВЕТСТВУЮЩЕМУ ПЕРИОДУ ПРЕДЫДУЩЕГО ГОДА

**101,3%**

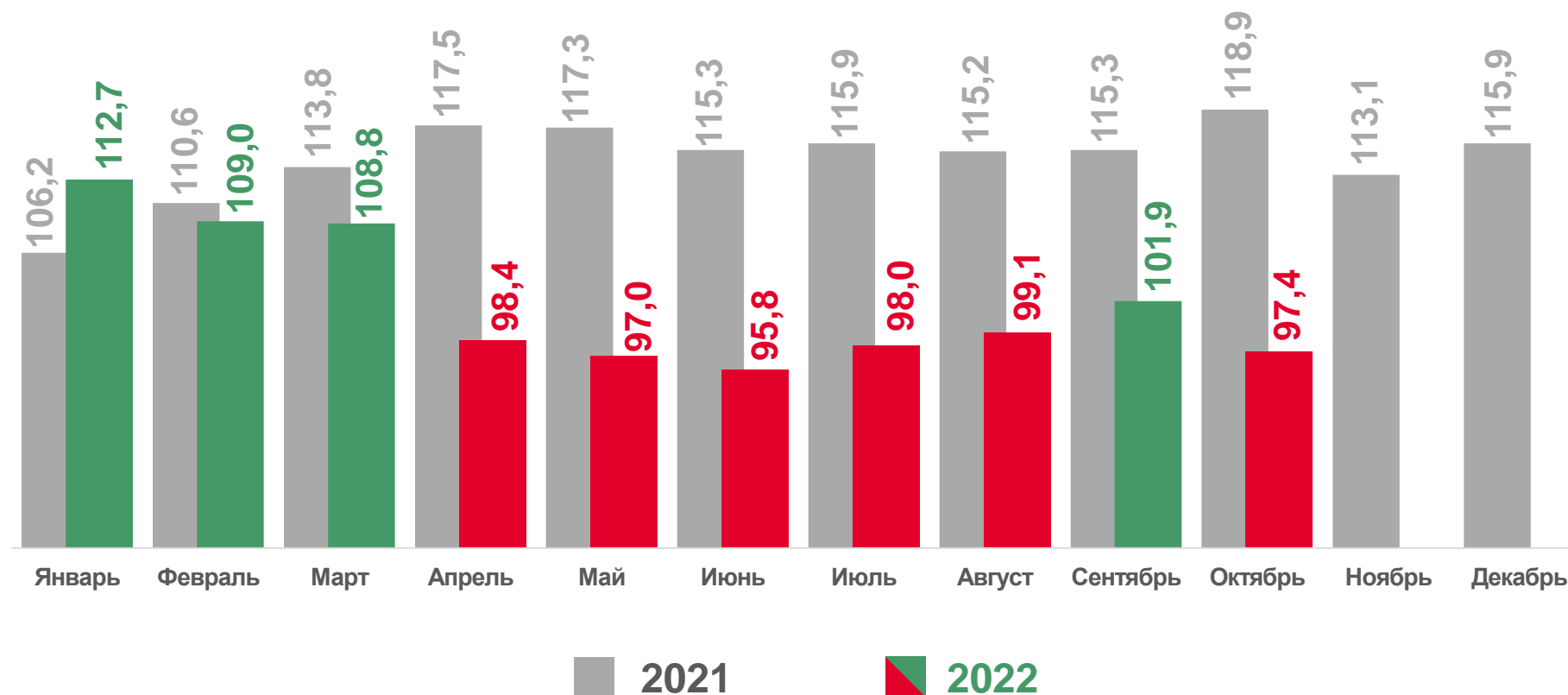
январь – октябрь 2022  
к январю – октябрю 2021

**100,4%**

октябрь 2022  
к сентябрю 2022

**97,4%**

октябрь 2022  
к октябрю 2021



# ИНДЕКСЫ ПРОМЫШЛЕННОГО ПРОИЗВОДСТВА ПО ВИДАМ ЭКОНОМИЧЕСКОЙ ДЕЯТЕЛЬНОСТИ

В % К СООТВЕТСТВУЮЩЕМУ ПЕРИОДУ ПРЕДЫДУЩЕГО ГОДА

Октябрь 2022  
к октябрю 2021



**97,4%**

Индекс промышленного производства



**89,1%**

Добыча полезных ископаемых



**97,1%**

Обрабатывающие производства



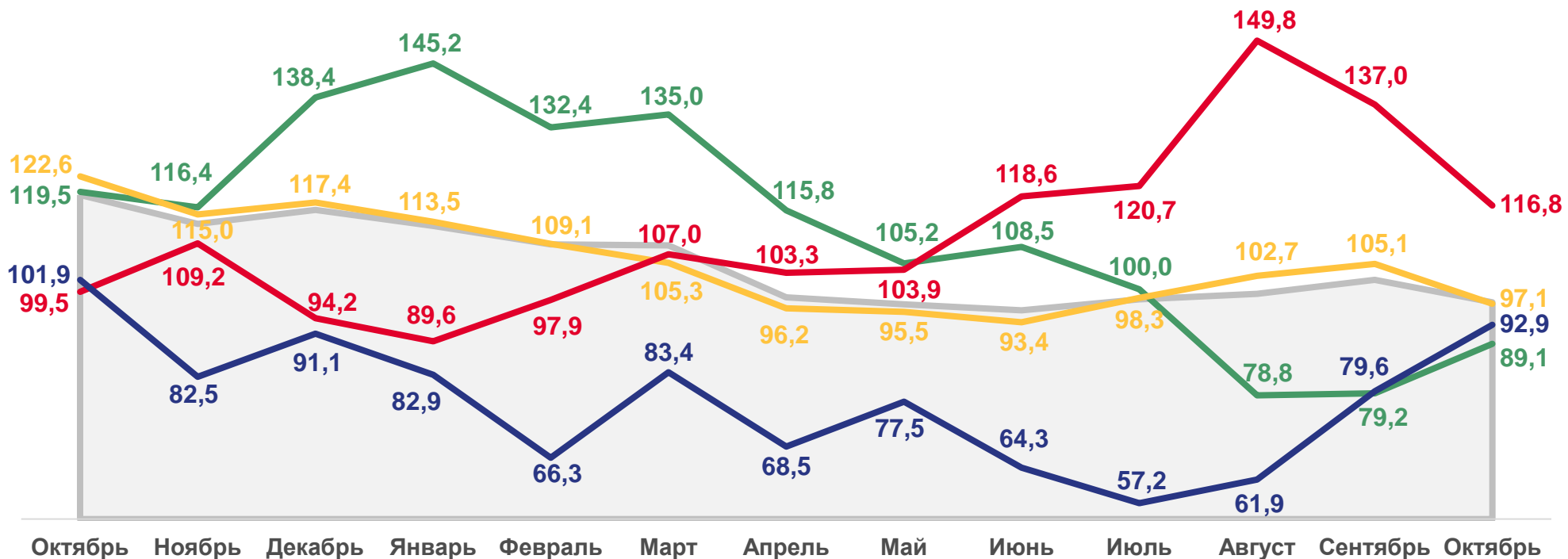
**116,8%**

Обеспечение электрической энергией, газом и паром; кондиционирование воздуха



**92,9%**

Водоснабжение; водоотведение, организация сбора и утилизации отходов, деятельность по ликвидации загрязнений



2021

2022



Индекс промышленного производства



Обрабатывающие производства



Добыча полезных ископаемых



Обеспечение электрической энергией, газом и паром; кондиционирование воздуха



Водоснабжение; водоотведение, организация сбора и утилизации отходов, деятельность по ликвидации загрязнений

# ПРОИЗВОДСТВО ОТДЕЛЬНЫХ ВИДОВ ПИЩЕВЫХ ПРОДУКТОВ И НАПИТКОВ

ЯНВАРЬ – ОКТЯБРЬ 2022 ГОДА (ТЕМП ПРИРОСТА В ПРОЦЕНТАХ К ЯНВАРЮ – ОКТЯБРЮ 2021 ГОДА)



Мясо и субпродукты

133,2 тыс. тонн

▲ +12,1%



Изделия колбасные, включая изделия колбасные для детского питания

46,9 тыс. тонн

▼ -20,3%



Рыба переработанная и консервированная, ракообразные и моллюски

15,6 тыс. тонн

▼ -1,1%



Молоко, кроме сырого

102,5 тыс. тонн

▲ +2,1%



Сыры

2,8 тыс. тонн

▼ -16,6%



Мороженое

22,9 тыс. тонн

▼ -3,6%



Мука пшеничная и пшенично-ржаная

151,7 тыс. тонн

▲ +6,4%



Изделия хлебобулочные недлительного хранения

106,7 тыс. тонн

▲ +0,6%



Изделия макаронные, кускус и аналогичные мучные изделия

18,1 тыс. тонн

▼ 6,8%



Кондитерские изделия

48,6 тыс. тонн

▼ -9,9%



Пиво, кроме отходов пивоварения

40,7 млн декалитров

▼ -0,4%



Напитки безалкогольные прочие

33,0 млн декалитров

▲ +27,1%

# ПРОИЗВОДСТВО ОТДЕЛЬНЫХ НЕПРОДОВОЛЬСТВЕННЫХ ВИДОВ ПРОДУКЦИИ

ЯНВАРЬ – ОКТЯБРЬ 2022 ГОДА (ТЕМП ПРИРОСТА В ПРОЦЕНТАХ К ЯНВАРЮ – ОКТЯБРЮ 2021 ГОДА)



Изделия трикотажные или вязаные

2,3 млн. штук

▼ -12,9%



Изделия чулочно-носочные трикотажные или вязаные

11,7 млн. пар

▲ +11,6%



Препараты лекарственные

10,7 млрд рублей

▲ +20,4%



Блоки оконные пластмассовые

1 571,7 тыс. кв. метров

▼ -0,3%



Плиты, панели и настилы перекрытий и покрытий железобетонные

163,3 тыс. куб. метров

▼ -1,6%



Кирпич керамический неогнеупорный строительный

213,0 млн усл. кирпичей

▼ -2,6%



Смеси строительные

778,9 тыс. тонн

▲ +0,4%



Конструкции и детали конструкций из чёрных металлов

180,6 тыс. тонн

▲ +8,7%



Мебель

5,8 млрд рублей

▼ -2,2%



Инструменты и оборудование медицинские

1 199,0 млн рублей


▼ -27,1%



Электроэнергия

11 992,7 гигаваатт-час

▲ +17,1%



Пар и горячая вода

16,8 млн гигакалорий

▼ -6,0%